

รายงานข้อมูลสถิติทางการเงินของกองทุนการป้องกันและปราบปรามการฟอกเงิน  
ตั้งแต่ปีงบประมาณ พ.ศ. 2556 - 2568 (สิ้นสุดวันที่ 30 พฤศจิกายน 2567)

## 1. ข้อมูลสถิติรายรับ รายจ่าย และปริมาณเงินฝากคลัง

หน่วย : บาท

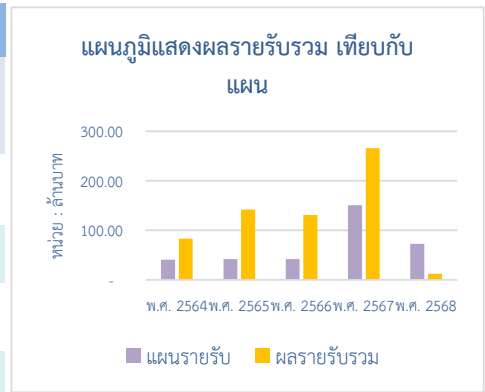
ปีงบประมาณ	รายรับ						รายจ่าย					ค่าใช้จ่ายผลักส่ง/ ถอนคืนเงินฝาก คลัง	เงินฝากคลังและเงินสด
	รายได้จาก การยึดอายัด	รับคืนเงินเหลือคืน โครงการปีก่อน	รายได้บริจาค	รายได้จากการ ขายทอดตลาด ทรัพย์สิน	รับคืนเงิน ค่าตอบแทนตาม มาตรา 59/6	รวมรายรับ	งบบุคลากร	งบดำเนินงาน	งบรายจ่ายอื่น / ค่าใช้จ่ายเพื่อให้เป็น ตามวัตถุประสงค์	งบลงทุน	รวมรายจ่าย		
พ.ศ. 2556 -พ.ศ. 2563	533,099,539.95	17,579,765.30	422,293.80	15,360.00	1,020,760.69	552,137,719.74	5,885,910.00	2,175,164.73	291,066,722.76	522,072.00	299,649,869.49	76,000,000.00	176,487,850.25
พ.ศ. 2564	69,936,449.40	13,524,972.04	-		17,543.85	83,478,965.29	1,813,957.42	107,602.00	79,784,118.48		81,705,677.90		178,261,137.64
พ.ศ. 2565	138,162,620.68	4,006,135.55	-	41,300.00	-	142,210,056.23	1,775,075.00	625,228.90	124,947,520.98	291,343.00	127,639,167.88	17,646,445.74	175,185,580.25
พ.ศ. 2566	117,076,088.77	13,224,079.34	33.20	471,246.16	-	130,771,447.47	2,317,882.58	695,253.00	125,877,515.31	66,000.00	128,956,650.89		177,000,376.83
พ.ศ. 2567	251,969,746.22	14,192,232.14			16,149.62	266,178,127.98	2,307,517.41	882,743.46	130,250,740.71	97,100.00	133,538,101.58		309,640,403.23
พ.ศ. 2568	10,447,926.15	1,971,086.49				12,419,012.64	358,620.00	96,035.00	100,634,476.00	-	101,089,131.00		220,970,284.87
รวม	1,120,692,371.17	64,498,270.86	422,327.00	527,906.16	1,054,454.16	1,187,195,329.35	14,458,962.41	4,582,027.09	852,561,094.24	976,515.00	872,578,598.74	93,646,445.74	220,970,284.87
รวมทั้งสิ้น						1,187,195,329.35					872,578,598.74	93,646,445.74	220,970,284.87

หน่วยนับ : โครงการ

ผลผลิตตามคำของบประมาณ											เงินฝากคลังและเงินสด	
ปีงบประมาณ	พ.ศ. 2556-61	พ.ศ. 2562	พ.ศ. 2563	พ.ศ. 2564	พ.ศ. 2565	พ.ศ. 2566	พ.ศ. 2567	พ.ศ. 2568	พ.ศ. 2569	รวมทั้งสิ้น	1. เงินสดในมือ	2. เงินฝากคลัง
แผน	58	26	23	27	27	32	32	24		249	10.03	220,970,274.84
ผล	57	35	21	13	32	35	32	8		233		220,970,284.87
											หัก ประมาณการรายจ่ายประจำปี 2568	55,175,369.00
											เงินฝากคลังและเงินสด คงเหลือ	165,794,915.87


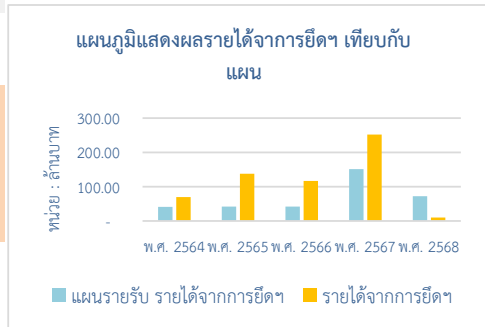
## 2. ข้อมูลสถิติผลรายรับเปรียบเทียบกับแผนรายรับ

ปีงบประมาณ	แผนรายรับ	ผลรายรับ							
		รายได้จากการยึดทรัพย์ตามมาตรา 51 วรรค 2	เงินเหลือจ่ายโครงการปีก่อน	รายได้รับบริจาค	ขายทอดตลาดทรัพย์สิน	รับคืนเงินค่าตอบแทนมาตรา 59/6	รวม	% ของผลรายรับรวม/แผน	% ของรายได้จากยึดฯ /แผนรายรับ
พ.ศ. 2556- พ.ศ. 2563	297,000,000.00	533,099,539.95	17,579,765.30	422,293.80	15,360.00	1,020,760.69	552,137,719.74	185.90	179.49
พ.ศ. 2564	41,000,000.00	69,936,449.40	13,524,972.04			17,543.85	83,478,965.29	203.61	170.58
พ.ศ. 2565	42,000,000.00	138,162,620.68	4,006,135.55		41,300.00	-	142,210,056.23	338.60	328.96
พ.ศ. 2566	42,000,000.00	117,076,088.77	13,224,079.34	33.20	471,246.16	-	130,771,447.47	311.36	278.75
พ.ศ. 2567	151,000,000.00	251,969,746.22	14,192,232.14	-	-	16,149.62	266,178,127.98	176.28	166.87
พ.ศ. 2568	72,500,000.00	10,447,926.15	1,971,086.49				12,419,012.64	17.13	14.41
<b>รวมทั้งสิ้น</b>	<b>645,500,000.00</b>	<b>1,120,692,371.17</b>	<b>64,498,270.86</b>	<b>422,327.00</b>	<b>527,906.16</b>	<b>1,054,454.16</b>	<b>1,187,195,329.35</b>	<b>183.92</b>	<b>173.62</b>

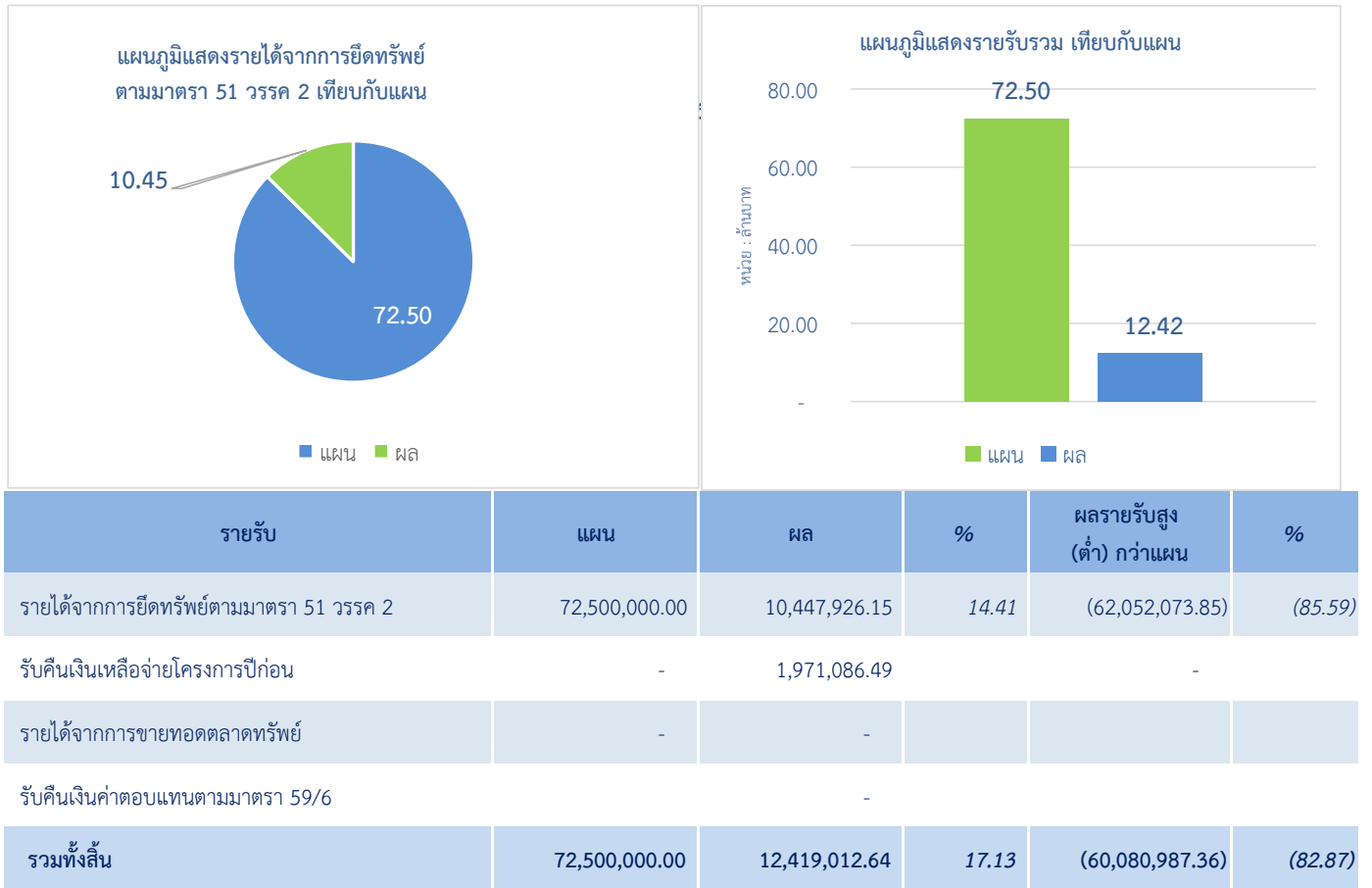


## 3. ข้อมูลสถิติผลการเบิกจ่ายเงินเปรียบเทียบกับแผนรายจ่าย

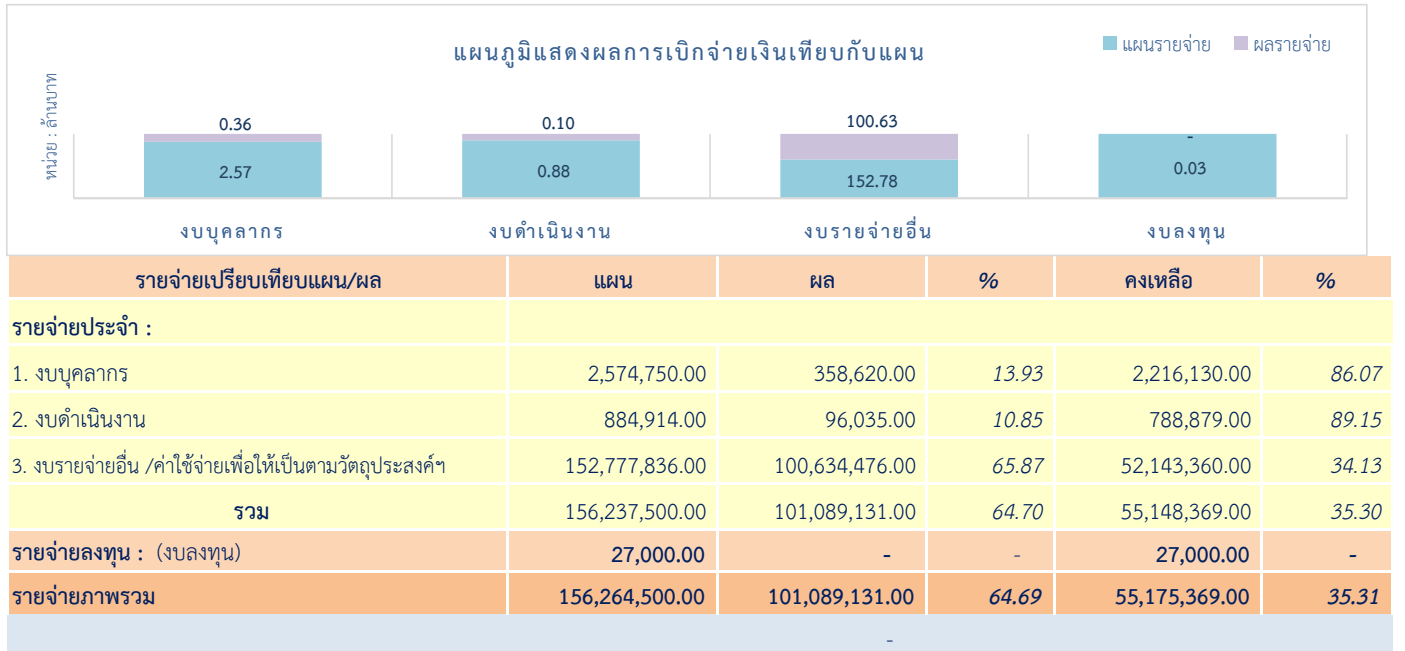
ปีงบประมาณ	ประมาณการรายจ่ายประจำปี	แผนรายจ่าย	ผลการเบิกจ่ายเงิน						ค่าใช้จ่ายหลัก/ถอนคืนเงินฝากคลัง
			งบบุคลากร	งบดำเนินงาน	งบลงทุน	งบรายจ่ายอื่น / ค่าใช้จ่ายเพื่อให้เป็นตามวัตถุประสงค์	รวม	%	
พ.ศ. 2556- พ.ศ. 2563	368,072,625.59	320,844,708.59	5,885,910.00	2,175,164.73	522,072.00	291,066,722.76	299,649,869.49	93.39	76,000,000.00
พ.ศ. 2564	84,048,450.00	84,048,450.00	1,813,957.42	107,602.00	-	79,784,118.48	81,705,677.90	97.21	
พ.ศ. 2565	128,451,378.00	128,451,378.00	1,775,075.00	625,228.90	291,343.00	124,947,520.98	127,639,167.88	99.37	17,646,445.74
พ.ศ. 2566	129,490,000.00	129,490,000.00	2,317,882.58	695,253.00	66,000.00	125,877,515.31	128,956,650.89	99.59	-
พ.ศ. 2567	138,628,000.00	138,628,000.00	2,307,517.41	882,743.46	97,100.00	130,250,740.71	133,538,101.58	96.33	
พ.ศ. 2568	156,264,500.00	156,264,500.00	358,620.00	96,035.00	-	100,634,476.00	101,089,131.00	64.69	
<b>รวมทั้งสิ้น</b>	<b>#####</b>	<b>957,727,036.59</b>	<b>14,458,962.41</b>	<b>4,582,027.09</b>	<b>976,515.00</b>	<b>852,561,094.24</b>	<b>872,578,598.74</b>	<b>91.11</b>	<b>93,646,445.74</b>



#### 4. ผลรายรับประจำปีงบประมาณ พ.ศ. 2568



#### 5. ผลรายจ่ายประจำปีงบประมาณ พ.ศ. 2568



#### บทสรุป

ในปีงบประมาณ พ.ศ. 2568 กระทรวงการคลังได้อนุมัติประมาณการรายจ่ายประจำปี เป็นเงิน จำนวน 156.26 ล้านบาท โดยเป็นค่าใช้จ่ายในการดำเนินงานของกองทุนฯ จำนวน 3.46 ล้านบาท และเป็นค่าใช้จ่ายเพื่อการสนับสนุนส่งเสริมโครงการด้านการป้องกันและปราบปรามการฟอกเงินจำนวน 152.77 ล้านบาท และรายจ่ายงบลงทุนจำนวน 0.03 ล้านบาท โดยตั้งแต่วันที่ 1 ตุลาคม 2567 - 30 พฤศจิกายน 2567 มีรายรับ จำนวน 12.42 ล้านบาท ในส่วนของรายจ่าย มีรายจ่ายทั้งสิ้น 101.09 ล้านบาท ทำให้ประมาณการรายจ่ายประจำปี พ.ศ. 2568 มียอดคงเหลือ 55.17 ล้านบาท

รายงานสรุปผลการดำเนินงานด้านการเงิน

กองทุนการป้องกันและปราบปรามการฟอกเงิน

ประจำปีงบประมาณ พ.ศ. 2568 สิ้นสุด ณ วันที่ 30 พฤศจิกายน 2567

เดือน/ปี	ยอดยกมา	รายรับ						รายจ่าย					เงินฝากคลัง คงเหลือ
		รายได้จากการยึด ทรัพย์สินตามมาตรา 51 วรรค 2	รายได้บริจาค	รับคืนเงิน ค่าตอบแทน ตามมาตรา 59/6	รายได้จากการ ขายทอดตลาด ทรัพย์สิน	รับคืนเงินเหลือคืน โครงการปีก่อน	รวมรายรับ	งบบุคลากร	งบดำเนินงาน	งบรายจ่ายอื่น / ค่าใช้จ่ายเพื่อให้เป็น ตามวัตถุประสงค์ฯ	งบลงทุน	รวมรายจ่าย	
ต.ค.-67	309,640,393.20	7,458,563.66	-	-	-	72,010.00	7,530,573.66	170,310.00	45,565.00	68,989,132.00	-	69,205,007.00	247,965,959.86
พ.ย.-67	247,965,959.86	2,989,362.49	-	-	-	1,899,076.49	4,888,438.98	188,310.00	50,470.00	31,645,344.00	-	31,884,124.00	220,970,274.84
ธ.ค.-67	220,970,274.84	-	-	-	-	-	-	-	-	-	-	-	220,970,274.84
ม.ค.-68	220,970,274.84	-	-	-	-	-	-	-	-	-	-	-	220,970,274.84
ก.พ.-68	220,970,274.84	-	-	-	-	-	-	-	-	-	-	-	220,970,274.84
มี.ค.-68	220,970,274.84	-	-	-	-	-	-	-	-	-	-	-	220,970,274.84
เม.ย.-68	220,970,274.84	-	-	-	-	-	-	-	-	-	-	-	220,970,274.84
พ.ค.-68	220,970,274.84	-	-	-	-	-	-	-	-	-	-	-	220,970,274.84
มิ.ย.-68	220,970,274.84	-	-	-	-	-	-	-	-	-	-	-	220,970,274.84
ก.ค.-68	220,970,274.84	-	-	-	-	-	-	-	-	-	-	-	220,970,274.84
ส.ค.-68	220,970,274.84	-	-	-	-	-	-	-	-	-	-	-	220,970,274.84
ก.ย.-68	220,970,274.84	-	-	-	-	-	-	-	-	-	-	-	220,970,274.84
		10,447,926.15	-	-	-	1,971,086.49	12,419,012.64	358,620.00	96,035.00	100,634,476.00	-	101,089,131.00	

รายรับเปรียบเทียบแผน/ผล	แผน	ผล	คิดเป็นร้อยละ	คงเหลือ	คิดเป็นร้อยละ	เงินฝากคลังและเงินสด
รายได้จากการยึดทรัพย์สินตามมาตรา 51 วรรค 2	75,200,000.00	10,447,926.15	13.89		-	1. เงินสดในมือ 10.03
รายได้อื่น (รับคืนเงินเหลือจ่ายโครงการปีก่อน)		1,971,086.49				2. เงินฝากคลัง 220,970,274.84
รายได้บริจาค		-				รวม 220,970,284.87
รายได้จากการขายทอดตลาดทรัพย์สิน		-				หัก ประมาณการรายจ่ายปี 2568 55,175,369.00
<b>รวมทั้งสิ้น</b>	<b>75,200,000.00</b>	<b>12,419,012.64</b>	<b>16.51</b>		<b>-</b>	<b>เงินฝากคลังและเงินสด คงเหลือ 165,794,915.87</b>
รายจ่ายเปรียบเทียบแผน/ผล	แผน	ผล	คิดเป็นร้อยละ	คงเหลือ	คิดเป็นร้อยละ	
งบบุคลากร	2,574,750.00	358,620.00	13.93	2,216,130.00	86.07	
งบดำเนินงาน	884,914.00	96,035.00	10.85	788,879.00	89.15	
งบรายจ่ายอื่น /ค่าใช้จ่ายเพื่อให้เป็นตามวัตถุประสงค์ฯ	152,777,836.00	100,634,476.00	65.87	52,143,360.00	34.13	
งบลงทุน	27,000.00	-	-	27,000.00	100.00	
<b>รวมทั้งสิ้น</b>	<b>156,264,500.00</b>	<b>101,089,131.00</b>	<b>64.69</b>	<b>55,175,369.00</b>	<b>35.31</b>	